



 Milano Comune di Milano	RAPPORTO GIORNALIERO SULLA QUALITÀ DELL'ARIA	 AGENZIA MOBILITÀ AMBIENTE TERRITORIO
venerdì 20 gennaio 2017 dati dalle ore 0 alle ore 24 del giorno 19 gennaio 2017 (ora solare)		

QUALITÀ DELL'ARIA NEL COMUNE DI MILANO

	Biossido di zolfo	Polveri < 10 µm	Polveri < 2,5 µm	Biossido di azoto	Monossido di carbonio	Ozono	Benzene
	SO ₂ [µg/m ³]	PM10 [µg/m ³]	PM2,5 [µg/m ³]	NO ₂ [µg/m ³]	CO [mg/m ³]	O ₃ [µg/m ³]	C ₆ H ₆ [µg/m ³]
p.le Abbiategrasso	-	-	-	144	-	-	-
viale Liguria	-	-	-	N.D.	1,5	-	-
viale Marche	-	-	-	130	1,9	-	6,7
Parco Lambro	-	-	-	158	-	36	-
via Pascal Città Studi	<5	65	47	107	-	37	4,3
via Senato	-	54	39	129	1,5	-	3,9
Verziere	-	N.D.	-	134	-	26	-
p.le Zavattari	-	-	-	106	1,8	-	3,8
Parametro calcolato	m.g.	m.g.	m.g.	M.m.h.	M.m.8h.	M.m.h.	m.g.
Valore Limite	125	50	-	200	10	-	-
Soglia di Informazione	-	-	-	-	-	180	-
Soglia di Allarme	500	-	-	400	-	240	-

N.D.	Misura non disponibile	Legenda:  Condizioni normali  Superamento Valore Limite/Soglia di Informazione  Superamento Soglia di Allarme
-	Rilevatore non presente	
m.g.	Concentrazione media giornaliera	
M.m.h.	Concentrazione massima media oraria	
M.m.8h.	Concentrazione massima media su 8 ore	

Andamento degli inquinanti atmosferici nelle 24 ore precedenti:

Concentrazioni di PM10 superiori al Valore Limite a Milano e nella Città Metropolitana per il secondo giorno consecutivo.

Previsione per la giornata odierna:

Oggi tempo stabile e soleggiato con condizioni favorevoli all'accumulo degli inquinanti.

Tendenza per i prossimi giorni:

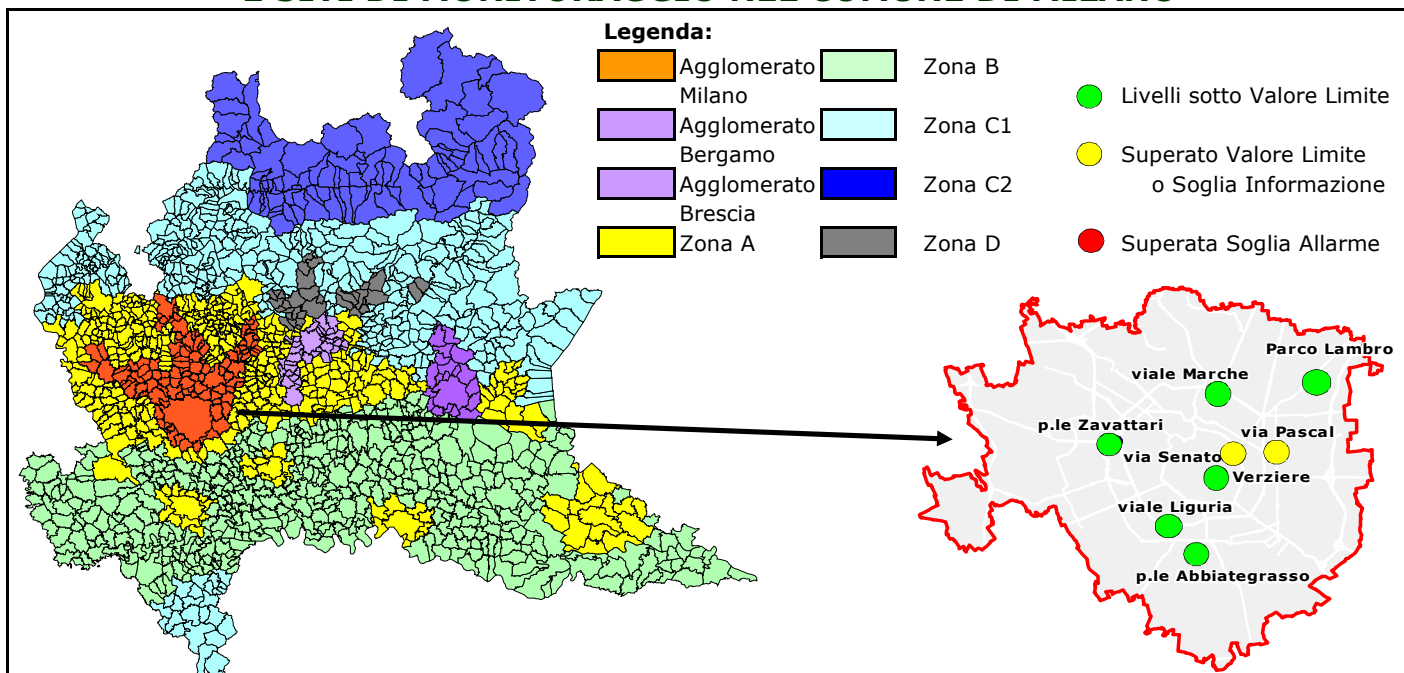
Domani tempo analogo alla giornata odierna con condizioni favorevoli all'accumulo degli inquinanti. Da domenica nuvolosità estesa con possibili deboli precipitazioni nella giornata di lunedì: condizioni atmosferiche variabili o debolmente favorevoli all'accumulo degli inquinanti.

SITUAZIONE NELL'AGGLOMERATO DI MILANO

NO₂ (Biossido di azoto)

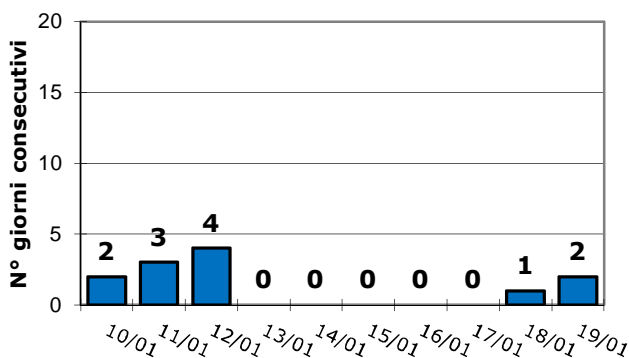
numero di stazioni in superamento			
Valore Limite	Soglia di Allarme	Totali	
0	0	32	
numero di giorni consecutivi di superamento del Valore Limite / Soglia di Allarme			
1°	2°	3°	> 3°

ZONIZZAZIONE DEL TERRITORIO REGIONALE ai fini della qualità dell'aria E SITI DI MONITORAGGIO NEL COMUNE DI MILANO

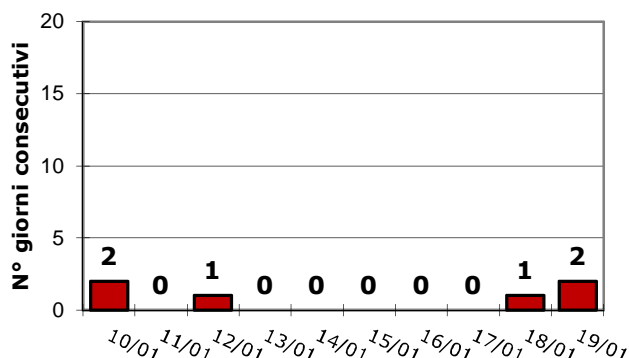


PROVEDIMENTI PREVISTI DAL PROTOCOLLO ARIA NON ATTIVI

GIORNI CONSECUTIVI DI SUPERAMENTO VALORE LIMITE PM10 nel Comune di Milano

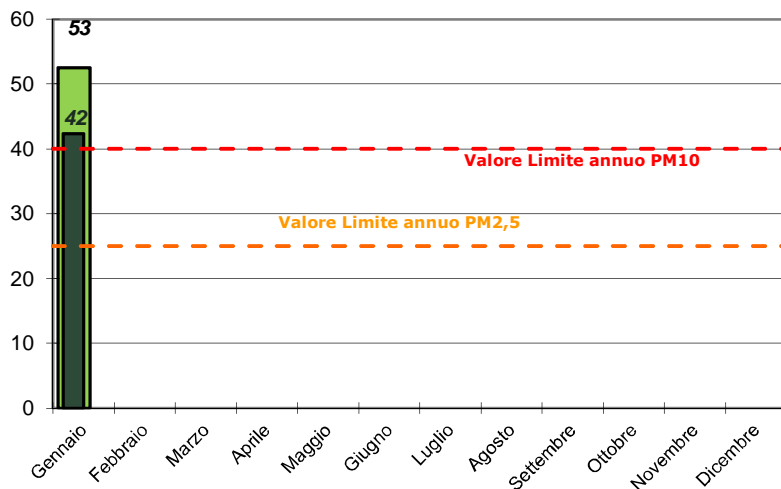


GIORNI CONSECUTIVI DI SUPERAMENTO VALORE LIMITE PM10 nella Città Metropolitana di Milano



CONCENTRAZIONI MEDIE DI PARTICOLATO NEL COMUNE DI MILANO

PM10 e PM2,5: concentrazione media mensile ($\mu\text{g}/\text{m}^3$)



	PM10	PM2,5
Valore Limite ($\mu\text{g}/\text{m}^3$):	40	25
Media 2014:	34	26
Media 2015:	40	30
Media 2016:	36	27
Media mobile attuale (dal 20/01/2016 al 19/01/2017):	37	27
Media anno 2017 parziale (dal 01/01/2017 al 19/01/2017):	53	42
Numero superamenti 2017 (dal 01/01/2017 al 19/01/2017):	10	

ANDAMENTO DEGLI ULTIMI 10 GIORNI - COMUNE DI MILANO

